



**MŠ Libocká - celková rekonstrukce stávající vily,
přístavba výtahu a objektu mateřské školy**

Libocká 148, 161 00 Praha 6

SO.02

generální projektant a autoři:

investor:

Úřad městské části Praha 6, Čs. armády 601/23, Praha 6, v zast. Sneo a.s.

Ing. Radek Krýza

část:

D.1.1 - ARCHITEKTONICKO STAVEBNÍ ČÁST

Ing. arch. Petr Brzobohatý

zodp. p:

Ing. Radek Krýza

Ing. arch. Gabriela Brzobohatá

výkres:

TABULKA OSTATNÍCH VÝROBKŮ - PI

stupeň:

DOKUMENTACE PRO PROVEDENÍ STAVBY

datum:

měřítko:

paré:

číslo výkresu:

03/2022

LIB-A_DPS_D.1.1_906_00

STANDARDY VYBAVENÍ

- **Sa2** - Závěsné deskové umyvadlo (dětské)
 - ref.výr. Mramorit, atypický výrobek, barva bílá, hrana oblá
 - zaoblený žlab se dvěma mycími místy



- **Sa7a** - Umyvadlo
 - ref.výr. Geberit Selnova
 - materiál keramika, barva bílá, lesk
 - šířka 60cm, hloubka 37cm, výška 17cm

- **Sa17a** - Umývatko
 - ref.výr. Geberit Selnova,
 - materiál keramika, barva bílá, lesk
 - šířka 40cm, hloubka 25cm, výška 15cm



- **Sa3a, Sa7b** - Umyvadlová baterie
 - ref.výr. Optima Cube Way bez výpusti chrom CU271
 - materiál chrom, stojánková baterie, pákové ovládání

- **Sa7d, Sa17d** - Sifón
 - ref.výr. Optima 5/4 CR SIFM. odstín chrom, keramická kartuše



- **Sa3b** - Mýdelka (dětské umyvadlo)
 - ref.výr. Blanco Torre chrom 512593, materiál chrom



- **Sa7c, Sa17c** - Mýdelka
 - ref.výr. Optima Cube Way chrom SPI99
 - materiál chrom, způsob montáže vrtáním

- **Sa11** - Zásobník na papírové ručníky
 - ref.výr. Franke Exos EXOS600X
 - materiál chromniklová ocel, bílý čelní panel, manuální ovládání

- **Sa15a / Sa15b** - Odpadkový koš - objem 30l / objem 60l
 - ref.výr. Brabantia Touch Bin New 30 l
 - Brabantia Touch Bin 60L
 - materiál nerez



- **Sa1a** - WC (dětské) vč. sedátka
 - ref.výr. Ideal Standard Contour 21 S312801
 - materiál keramika bílá, sedátko plastové bílé
 - instalace zavěšením na stěnu



- **Sa6a** - WC vč. sedátka
 - ref.výr. Ideal Standard Tesi
 - materiál keramika bílá
 - závěsný klozet se skrytým upevněním, hluboké splachování



- **Sa1b, Sa6b** - Ovládací tlačítko k wc
 - ref.výr. Alcaplat antivandal M279
 - materiál nerez plech



- **Sa12** - Držák na toaletní papír
 - ref.výr. Optima Cube Way chrom SPI25
 - materiál chrom; způsob montáže vrtáním



- **Sa5** - WC štětka
 - WC štětka Optima nerez STETKA
 - materiál nerez; montáž na stěnu



- **Sa16** - Sklopné sprchové sedátko
 - ref.výr. Ravak Ovo Chrome bílá B8F0000028
 - barva bílá, montáž vrtáním



- **Sa22** - Sklopné madlo k WC (pouze 2np)
 - ref.výr. Bemeta HELP sklopné bílá 301607333
 - barva bílá, montáž vrtáním



- **Sa4** - Zrcadlo (dětské)
 - ref.výr. Gazzda Look
 - dubový rám, Ø 320mm



- **Sa8** - Zrcadlová skříňka s LED osvětlením
 - ref.výr. Sapho 60x70 cm lamino RW062
 - uvnitř tři výškově nastavitelné skleněné police
 - korpus bílý; integrovaná el. zásuvka

Sa4



- **Sa14b, Sa20b** - Sprchový set (1pp + 3np)
 - ref.výr. Sprchový systém Optima s termostatickou baterií bílá / chrom OPTIMASSTZ
 - materiál chrom

Sa14b, Sa20b



- **Sa13b, Sa19b** - Sprchová baterie + sprchový set
 - ref.výr. Optima Cube Way chrom CU268, páková nástěnná sprchová baterie, materiál chrom
 - ref.výr. optima Comfort chrom OPS070, sprchová tyč s posuvným jezdcem pro nastavení výšky, ruční sprcha a sprchová hadice



- **Sa10** - Držák na velkou roli toaletního papíru
 - ref.výr. Franke CHR670, SAP 2000057141
 - materiál chromniklová ocel
 - montáž na stěnu




- **Sa9a** - Výlevka
 - ref.výr. Jika Mira
 - materiál keramika bílá



- **Sa9b** - Baterie pro výlevku s otočným ramenem
 - ref.výr. Ravak Suzan



- **Sa19a** - Sprchová zástěna
 - ref.výr. sprchová zástěna Walk-In 80 cm s profilem, zavětrováním a dopřky SAT Walk-in chrom lesklý SATBWI80PRDOPL



- **Sa14a, Sa20a** - Sprchový kout - zástěna
 - ref.výr. SAT TEX SIKOTEXP80STENA80, materiál chrom, sprchový kout bez vaničky, otočný systém otevírání + madlo ref.výr. Swiss Aqua Technologies TEX SIKOMADLO2, barva chrom




- **Sa18** - Háček
 - ref.výr. Optima Cube Way chrom SPI21
 - materiál chrom
 - způsob montáže vrtáním



- **Sa21, O1-9e, O2-11e** - Umyvadlový vtok
 - ref.výr. OPTIMA 5/4, clic-clac celochrom VF785CR

Sa21, O1-9e, O2-11e

- **O1-9d, O2-11d** - Dřezové / umyvadlové baterie ve třídách
 - ref.výr. Novaservis se silikonovým ramínkem běžová/chrom 70710,0BE, keramická kartuše



- **O1-9b, O2-11b** - Umyvadla ve třídách se zápachovou uzávěrou pod omítkou
 - ref.výr. Mramorit, atypická výroba s tvarem mycího místa Canada, rozměr 60 x 33 x 10cm
 - barva bílá, hrana oblá; na jedné straně rozšířený okraj pro odkládání prostor



- **Sa3c, O1-9c, O2-11c** - Sifón
 - ref.výr. Geberit, kat.č. 151.120.21.1, materiál chrom, instalace pod omítku

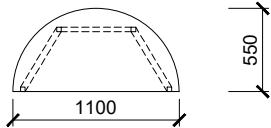

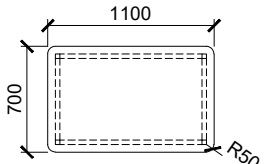

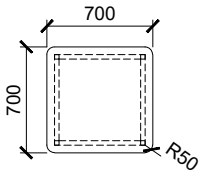

- **Sa13a, Sa14c, Sa19c, Sa20c** - Sprchový žlab
 - ref.výr. Sprchový žlab Alcaplast na míru (délka, roh), typový výrobek APZ1116 WALL LOW, určený pro osazení ke zdi, možnost vložení dlažby

Sa13a, Sa14c, Sa19c, Sa20c



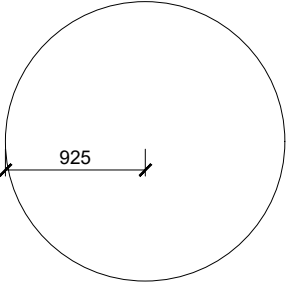
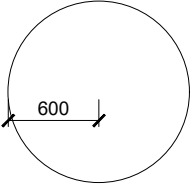
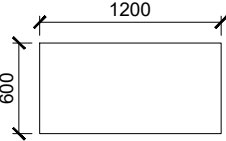
TABULKA OSTATNÍCH PRVKŮ

VÝPIS

OZN.	SCHEMA PRVKU A ROZMĚR [mm]	POPIS PRVKU	POČET PRVKŮ				
S1	STŮL PŮLKRUH 	Popis: <u>stůl půlkruh</u> Atypická výroba <ul style="list-style-type: none"> Výškově nastavitelný stůl, které odpovídají normě ČSN EN 1729-1 velikostní rozmezí 1 - 3 (v souladu s dodanou velikostí židle Z1) deska z březové překližky tl.30mm řezné hrany budou prováděné pomocí CNC přístroje se zabroušenými hranami o poloměru R=2mm. kovová konstrukce svařovaná z jeklů max 30/3 vyztužená ocelovou podnoží se 4 nohama, podnož stolu umožňující nastavení výšky, odstín RAL9010 (shodný s odstínem kovové konstrukce židle Z1) 	1.PP	1.NP	2.NP	3.NP	TOTAL CELKEM
				4			4
S2	STŮL OBDÉLNÍK 	Popis: <u>stůl obdélník</u> Atypická výroba <ul style="list-style-type: none"> Výškově nastavitelný stůl, které odpovídají normě ČSN EN 1729-1 velikostní rozmezí 1 - 3 (v souladu s dodanou velikostí židle Z1) deska z březové překližky tl.30mm, hrana zaoblená s poloměrem 5cm řezné hrany budou prováděné pomocí CNC přístroje se zabroušenými hranami o poloměru R=2mm. kovová konstrukce svařovaná z jeklů max 30/3 vyztužená ocelovou podnoží se 4 nohama, podnož stolu umožňující nastavení výšky, odstín RAL9010 (shodný s odstínem kovové konstrukce židle Z1) 	1.PP	1.NP	2.NP	3.NP	TOTAL CELKEM
				4	5		9
S3	STŮL ČTVEREC 	Popis: <u>stůl čtverec</u> Atypická výroba <ul style="list-style-type: none"> Výškově nastavitelný stůl, které odpovídají normě ČSN EN 1729-1 velikostní rozmezí 1 - 3 (v souladu s dodanou velikostí židle Z1) deska z březové překližky tl.30mm, hrana zaoblená s poloměrem 5cm řezné hrany budou prováděné pomocí CNC přístroje se zabroušenými hranami o poloměru R=2mm. kovová konstrukce svařovaná z jeklů max 30/3 vyztužená ocelovou podnoží se 4 nohama, podnož stolu umožňující nastavení výšky, odstín RAL9010 (shodný s odstínem kovové konstrukce židle Z1) 	1.PP	1.NP	2.NP	3.NP	TOTAL CELKEM
				2	2		4





TABULKA OSTATNÍCH PRVKŮ

VÝPIS

OZN.	SCHEMA PRVKU A ROZMĚR [mm]	POPIS PRVKU	POČET PRVKŮ				
			1.PP	1.NP	2.NP	3.NP	TOTAL CELKEM
S4	STŮL KULATÝ 	Popis: <u>stůl kulatý</u> Atypická výroba - deska z březové překližky tl.30mm - řezné hrany budou prováděné pomocí CNC přístroje se zabroušenými hranami o poloměru R=2mm. - centrální podnož - odstín RAL9016 - v. 750 mm					
						1	1
S5	STŮL KULATÝ 	Popis: <u>stůl kulatý</u> Atypická výroba - deska z březové překližky tl.30mm - řezné hrany budou prováděné pomocí CNC přístroje se zabroušenými hranami o poloměru R=2mm. - kovová konstrukce z jehlů - odstín RAL9016 - v. 750 mm					
			1				1
S6	STŮL PRACOVNÍ OBDÉLNÍK 	Popis: <u>stůl pracovní obdélník</u> Atypická výroba - deska z březové překližky tl.30mm - řezné hrany budou prováděné pomocí CNC přístroje se zabroušenými hranami o poloměru R=2mm. - kovová konstrukce z jehlů - odstín RAL9016 - v. 750 mm					
						3	3




TABULKA OSTATNÍCH PRVKŮ

VÝPIS

OZN.	SCHEMA PRVKU A ROZMĚR [mm]	POPIS PRVKU	POČET PRVKŮ				
			1.PP	1.NP	2.NP	3.NP	TOTAL CELKEM
Z1	DĚTSKÁ ŽIDLE 	Popis: výškově nastavitelná dětská židle Ref.výr: SKOLÁTO, typ HUBERT <ul style="list-style-type: none"> - výškově nastavitelné židle, které odpovídají normě ČSN EN 1729-1 - velikostní rozmezí 1 - 3 - sedák a opěrka z bukové překližky v přírodním odstínu - kovová konstrukce odstín RAL9010 	1.PP	1.NP	2.NP	3.NP	TOTAL CELKEM
				45	39		84
Z2	JÍDELNÍ ŽIDLE 	Popis: <u>jídelní židle</u> <ul style="list-style-type: none"> - ref.výr. Formdesign Cabrio C - dřevo buk, odstín moření B2-bříza - čalouněný sedák a opěrák 	1.PP	1.NP	2.NP	3.NP	TOTAL CELKEM
						12	12
Z3	PRACOVNÍ ŽIDLE 	Popis: <u>pracovní židle</u> <ul style="list-style-type: none"> - ref.výr. Formdesign Edgetec Una 100 - dřevěné područky (buk, odstín moření B2-bříza) - čalouněný sedák 	1.PP	1.NP	2.NP	3.NP	TOTAL CELKEM
						3	3




TABULKA OSTATNÍCH PRVKŮ

VÝPIS

OZN.	SCHEMA PRVKU A ROZMĚR [mm]	POPIS PRVKU	POČET PRVKŮ				
			1.PP	1.NP	2.NP	3.NP	TOTAL CELKEM
Z4	PRACOVNÍ ŽIDLE 	Popis: <u>pracovní židle</u> - ref.výr. Kancelářská židle EPIC, černá					
			1				1
Z5	STOLIČKA K PIANU 	Popis: <u>stolička k pianu</u> - ref.výr. DISCACCIATI STOLIČKA 102, výškově nastavitelná trojnohá stolička s dřevěným sedákem, černá					
				1	1		2
Z6	JÍDELNÍ ŽIDLE 	Popis: <u>jídelní židle</u> - ref.výr. Formdesign Sky Siete - buk, odstín moření B2-bříza					
			4				4




TABULKA OSTATNÍCH PRVKŮ

VÝPIS

OZN.	SCHEMA PRVKU A ROZMĚR [mm]	POPIS PRVKU	POČET PRVKŮ				
Sa3b	DÁVKOVAČ MÝDLA PRO Sa2 	Popis: <u>dávkovač mýdla pro dětské umyvadlo Sa2</u> - ref. výr. Blanco Torre chrom 512593, materiál chrom	1.PP	1.NP	2.NP	3.NP	TOTAL CELKEM
				5	5		10
Sa4	ZRCADLO DĚTSKÉ 	Popis: <u>zrcadlo dětské</u> - ref.výr. Gazzda Look, dubový rám, Ø 320mm	1.PP	1.NP	2.NP	3.NP	TOTAL CELKEM
				5	5		10
Sa5	WC ŠTĚTKA ZÁVĚSNÁ 	Popis: <u>WC štětka závěsná</u> - ref.výr. WC štětka Optima nerez STETKA, materiál nerez; montáž na stěnu	1.PP	1.NP	2.NP	3.NP	TOTAL CELKEM
			1	4	4	1	10




TABULKA OSTATNÍCH PRVKŮ

VÝPIS

OZN.	SCHEMA PRVKU A ROZMĚR [mm]	POPIS PRVKU	POČET PRVKŮ				
			1.PP	1.NP	2.NP	3.NP	TOTAL CELKEM
Sa7c	NÁSTĚNNÝ DÁVKOVAČ MÝDLA 	Popis: <u>nástěnný dávkovač mýdla</u> - ref.výr. Optima Cube Way chrom SPI99, materiál chrom, způsob montáže vrtáním	1	1	1	1	4
Sa8	ZRCADLOVÁ SKŘÍŇKA 	Popis: <u>zrcadlová skříňka s LED osvětlením</u> - ref.výr. Sapho 60x70 cm lamino RW062, uvnitř tři výškově nastavitelné skleněné police, korpus bílý; integrovaná el. zásuvka	1.PP	1.NP	2.NP	3.NP	TOTAL CELKEM
			1	1	1	1	4
Sa10	DRŽÁK NA VELKOU ROLI TOALETNÍHO PAPIRU 	Popis: <u>držák na velkou roli toaletního papíru</u> - ref.výr. Franke CHRX670, SAP 2000057141, materiál chromniklová ocel, montáž na stěnu	1.PP	1.NP	2.NP	3.NP	TOTAL CELKEM
				2	2		4

TABULKA OSTATNÍCH PRVKŮ

VÝPIS

OZN.	SCHEMA PRVKU A ROZMĚR [mm]	POPIS PRVKU	POČET PRVKŮ				
Sa11	ZÁSOBNÍK NA PAPIROVÉ RUČNÍKY 	Popis: <u>zásobník na papírové ručníky</u> - ref.výr. Franke Exos EXOS600X, materiál chromniklová ocel, bílý čelní panel, manuální ovládání	1.PP	1.NP	2.NP	3.NP	TOTAL CELKEM
			1	3	3	2	9
Sa12	DRŽÁK NA TOALETNÍ PAPIR 	Popis: <u>držák na toaletní papír</u> - ref.výr. Optima Cube Way chrom SPI25, materiál chrom; způsob montáže vrtáním	1.PP	1.NP	2.NP	3.NP	TOTAL CELKEM
			1	1	1	1	4
Sa13a	SPRCHOVÝ ŽLAB 	Popis: <u>sprchový žlab</u> - ref.výr. Sprchový žlab Alcaplast na míru (délka, roh), typový výrobek APZ1116 WALL LOW, určený pro osazení ke zdi, možnost vložení dlažby	1.PP	1.NP	2.NP	3.NP	TOTAL CELKEM
				1			1

TABULKA OSTATNÍCH PRVKŮ

VÝPIS

OZN.	SCHEMA PRVKU A ROZMĚR [mm]	POPIS PRVKU	POČET PRVKŮ				
Sa14a	SPRCHOVÝ KOUT + MADLO 	Popis: <u>sprchový kout + madlo</u> - ref.výr. Sprchový kout čtverec 80x80 cm SAT TEX SIKOTEXP80STENA80, materiál chrom, sprchový kout bez vaničky, otočný systém otevírání + madlo ref.výr. Swiss Aqua Technologies, TEX SIKOMADLO2, barva chrom	1.PP	1.NP	2.NP	3.NP	TOTAL CELKEM
			1				1
Sa14c	SPRCHOVÝ ŽLAB 	Popis: <u>sprchový žlab</u> - ref.výr. Sprchový žlab Alcaplast na míru (délka, roh), typový výrobek APZ1116 WALL LOW, určený pro osazení ke zdi, možnost vložení dlažby	1.PP	1.NP	2.NP	3.NP	TOTAL CELKEM
			1				1
Sa15a	ODPADKOVÝ KOŠ 30 L 	Popis: <u>odpadkový koš 30 l</u> - ref.výr. Brabantia Touch Bin New 30 l, materiál nerez	1.PP	1.NP	2.NP	3.NP	TOTAL CELKEM
			1	1	1	2	5

TABULKA OSTATNÍCH PRVKŮ

VÝPIS

OZN.	SCHEMA PRVKU A ROZMĚR [mm]	POPIS PRVKU	POČET PRVKŮ				
Sa15b	ODPADKOVÝ KOŠ 60 L <div>  </div>	Popis: <u>odpadkový koš 60 l</u> - ref.výr. Brabantia Touch Bin New 60 l, materiál nerez	1.PP	1.NP	2.NP	3.NP	TOTAL CELKEM
				2	2		4
Sa16	SKLOPNÉ SEDÁTKO <div>  </div>	Popis: <u>sklopné sedátko</u> - sklopné sprchové sedátko, ref.výr. Ravak Ovo Chrome bílá B8F0000028, barva bílá, montáž vrtáním	1.PP	1.NP	2.NP	3.NP	TOTAL CELKEM
				1	1		2
Sa17c	NÁSTĚNNÝ DÁVKOVAČ MÝDLA <div>  </div>	Popis: <u>nástěnný dávkovač mýdla</u> - ref.výr. Optima Cube Way chrom SPI99, materiál chrom, způsob montáže vrtáním	1.PP	1.NP	2.NP	3.NP	TOTAL CELKEM
						1	1

TABULKA OSTATNÍCH PRVKŮ

VÝPIS


OZN.	SCHEMA PRVKU A ROZMĚR [mm]	POPIS PRVKU	POČET PRVKŮ				
Sa18	HÁČEK NA RUČNÍKY 	Popis: <u>háček na ručníky</u> - ref.výr. Optima Cube Way chrom SPI21, materiál chrom, způsob montáže vrtáním	1.PP	1.NP	2.NP	3.NP	TOTAL CELKEM
			1	1	1	4	7
Sa19a	SPRCHOVÁ ZÁSTĚNA 	Popis: <u>sprchová zástěna</u> - ref.výr. sprchová zástěna Walk-In 80 cm s profilem, zavětrováním a dopňky SAT Walk-in chrom lesklý SATBWI80PRDOPL	1.PP	1.NP	2.NP	3.NP	TOTAL CELKEM
					1		1
Sa19c	SPRCHOVÝ ŽLAB 	Popis: <u>sprchový žlab</u> - ref.výr. Sprchový žlab Alcaplast na míru (délka, roh), typový výrobek APZ1116 WALL LOW, určený pro osazení ke zdi, možnost vložení dlažby	1.PP	1.NP	2.NP	3.NP	TOTAL CELKEM
					1		1


TABULKA OSTATNÍCH PRVKŮ

OZN.

SCHEMA PRVKU A ROZMĚR [mm]




POPIS PRVKU

Sa20a	SPRCHOVÝ KOUT + MADLO		<p>Popis: <u>sprchový kout + madlo</u></p> <p>- sprchový kout 80x50 cm - atypická výroba, ref.výr. SAT TEX SIKOTEXP80STENA80, materiál chrom, sprchový kout bez vaničky, otočný systém otevírání</p> <p>+ madlo ref.výr. Swiss Aqua Technologies, TEX SIKOMADLO2, barva chrom</p>	1.PP	1.NP	2.NP	3.NP	TOTAL CELKEM
							1	1
Sa20c	SPRCHOVÝ ŽLAB		<p>Popis: <u>sprchový žlab</u></p> <p>- ref.výr. Sprchový žlab Alcaplast na míru (délka, roh), typový výrobek APZ1116 WALL LOW, určený pro osazení ke zdi, možnost vložení dlažby</p>	1.PP	1.NP	2.NP	3.NP	TOTAL CELKEM
							1	1

TABULKA OSTATNÍCH PRVKŮ									
VÝPIS - 1.NP									
OZN.	SCHEMA PRVKU A ROZMĚR [mm]	POPIS PRVKU	POČET PRVKŮ						
			1.PP	1.NP	2.NP	3.NP	TOTAL CELKEM		
O1-1	DOTYKOVÁ TELEVIZE (1.NP, č.m. A-1.05, A-1.06) 	Popis: <u>dotyková televize</u> - sestava TV LG 43" (TV + interaktivní rámeček + Android mini pc + držák na zeď + kabeláž)							
				2			2		
O1-2	PIANO (1.NP, č.m. A-1.05)	Popis: <u>piano - stávající</u>							
				1			1		
O1-3	(neobsazeno)								

TABULKA OSTATNÍCH PRVKŮ

VÝPIS - 1.NP

OZN.	SCHEMA PRVKU A ROZMĚR [mm]	POPIS PRVKU	POČET PRVKŮ				
			1.PP	1.NP	2.NP	3.NP	TOTAL CELKEM
O1-4	MAGNETICKÁ POPISOVACÍ TABULE (1.NP, č.m. A-1.06) - rozměr 100x45cm 	Popis: <u>Bílá magnetická popisovací tabule, eloxovaný rám</u> - bílý emailový magnetický povrch určený pro popis fixem - atypický rozměr	1	1	2	3	TOTAL CELKEM
				1			1
O1-5	DĚTSKÝ KUCHYŇSKÝ KOUTEK (1.NP, č.m. A-1.05, A-1.06) 	Popis: <u>Dřevěná kuchyňka ref.výr. Tibor Matušovský - MT Shop - kód produktu MMH14</u> Rozměry kuchyňky: Výška: 100 cm Šířka: 65 cm Hloubka: 31,5 cm	1	1	2	3	TOTAL CELKEM
				2			2
O1-6	KORKOVÁ NÁSTĚNKA tl.10mm (1.NP, č.m. A-1.03) VEŠKERÉ ROZMĚRY NUTNO OVĚŘIT NA STAVBĚ V ZÁVISLOSTI NA KONSTRUKCÍCH, TRUHLÁŘSKÝCH VÝROBCÍCH APOD. 	Popis: <u>korková nástěnka v dřevěném rámu</u> - Rám a záda z březové překližky korek na stěnu tl. 10mm, ref. výr. korekprodejna.cz, Korek v rolích 10mm(5mx1m) – střední zrno Korkové nástěnky budou napuštěny voskem, k zádům rámu připevněn korkovým lepidlem dle dodavatele ! jednotlivé položky uvedené níže budou vždy zhotoveny z jednoho kusu korku, tzn. v nástěnce nebudou žádné spáry! výška 1000mm šířky nástěnky vždy dle šířky příslušné stěny (vždy mezi rámem a koncem stěny 50 mm) šířky: prvek O1-6a cca 1000 mm, O1-6b 1500 mm, O1-6c 2000 mm, O1-6d 2200 mm	1	1	2	3	TOTAL CELKEM
				4			4

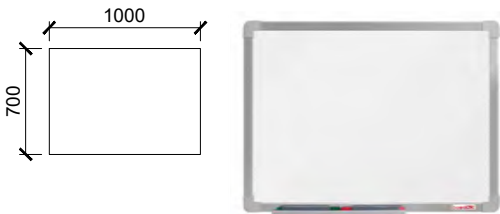
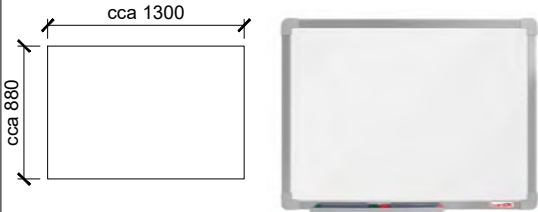
TABULKA OSTATNÍCH PRVKŮ

VÝPIS - 1.NP

OZN.	SCHEMA PRVKU A ROZMĚR [mm]	POPIS PRVKU	POČET PRVKŮ				
			1.PP	1.NP	2.NP	3.NP	TOTAL CELKEM
O1-7	TISKÁRNA (1.NP, č.m. A-1.01)	<p>Popis: <u>tiskárna</u></p> <p>- barevná laserová tiskárna formátu A3 multifunkční</p>					
				1			1
O1-8	HLINÍKOVÉ SCHŮDKY (1.NP, č.m. A-1.09)	<p>Popis: <u>hliníkové schůdky</u></p> <p>vč. hliníkových háků na stěnu na zavěšení</p> <p>ref.výr. Hliníkové schůdky Star BY, 7 stupňů, Univerzální hliníkové schůdky s jednostranným vstupem opatřeny protiskluzovými patkami, výška plošiny 1,4m, celková výška 2,15m, přístupová výška 3,4m</p>					
				1			1
O1-9a	ZRCADLO DĚTSKÉ + UMYVADLO (1.NP, č.m. A-1.05, A-1.06)	<p>Popis: <u>zrcadlo dětské + umyvadlo</u></p> <p>- zrcadlo: ref.výr. Gazzda Look, dubový rám, Ø 320mm</p> <p>- umyvadlo: viz výpis ZTI</p>					
				2			2




TABULKA OSTATNÍCH PRVKŮ

VÝPIS - 2.NP

OZN.	SCHEMA PRVKU A ROZMĚR [mm]	POPIS PRVKU	POČET PRVKŮ				
			1.PP	1.NP	2.NP	3.NP	TOTAL CELKEM
O2-1	MAGNETICKÁ POPISOVACÍ TABULE (2.NP, č.m. A-2.07) - rozměr 60x45cm 	Popis: <u>Bílá magnetická popisovací tabule, eloxovaný rám</u> - bílý emailový magnetický povrch určený pro popis fixem - atypický rozměr			1		1
O2-2	PIANO (2.NP, č.m. A-2.08)	Popis: <u>piano - stávající</u>	1.PP	1.NP	2.NP	3.NP	TOTAL CELKEM
					1		1
O2-3	MAGNETICKÁ POPISOVACÍ TABULE (2.NP, č.m. A-2.08) 	Popis: <u>Bílá magnetická popisovací tabule, eloxovaný rám</u> - bílý emailový magnetický povrch určený pro popis fixem - atypický rozměr	1.PP	1.NP	2.NP	3.NP	TOTAL CELKEM
					1		1



TABULKA OSTATNÍCH PRVKŮ

VÝPIS - 2.NP

OZN.	SCHEMA PRVKU A ROZMĚR [mm]	POPIS PRVKU	POČET PRVKŮ				
O2-4	MAGNETICKÁ POPISOVACÍ TABULE (2.NP, č.m. A-2.08) 	Popis: <u>Bílá magnetická popisovací tabule, eloxovaný rám</u> <ul style="list-style-type: none"> - bílý emailový magnetický povrch určený pro popis fixem - atypický rozměr 	1.PP	1.NP	2.NP	3.NP	TOTAL CELKEM
					1		1
O2-5	DĚTSKÝ KUCHYŇSKÝ KOUTEK (2.NP, č.m. A-2.08) 	Popis: <u>Dřevěná kuchyňka ref.výr. Tibor Matušovský - MT Shop - kód produktu MMH14</u> Rozměry kuchyňky: Výška: 100 cm Šířka: 65 cm Hloubka: 31,5 cm	1.PP	1.NP	2.NP	3.NP	TOTAL CELKEM
					1		1
O2-6	MAGNETICKÁ POPISOVACÍ TABULE (2.NP, č.m. A-2.08) - rozměr 60x45cm 	Popis: <u>Bílá magnetická popisovací tabule, eloxovaný rám</u> <ul style="list-style-type: none"> - bílý emailový magnetický povrch určený pro popis fixem - atypický rozměr 	1.PP	1.NP	2.NP	3.NP	TOTAL CELKEM
					1		1




TABULKA OSTATNÍCH PRVKŮ

VÝPIS - 2.NP

OZN.	SCHEMA PRVKU A ROZMĚR [mm]	POPIS PRVKU	POČET PRVKŮ				
			1.PP	1.NP	2.NP	3.NP	TOTAL CELKEM
O2-7	MAGNETICKÁ POPISOVACÍ TABULE (2.NP, č.m. A-2.07) - rozměr 60x45cm 	Popis: <u>Bílá magnetická popisovací tabule, eloxovaný rám</u> - bílý emailový magnetický povrch určený pro popis fixem - atypický rozměr			1		1
O2-8	TISKÁRNA (2.NP, č.m. A-2.07)	Popis: <u>tiskárna</u> - barevná laserová tiskárna formátu A3 multifunkční	1.PP	1.NP	2.NP	3.NP	TOTAL CELKEM
					1		1
O2-9	DOTYKOVÁ TELEVIZE (2.NP, č.m. A-2.04) 	Popis: <u>dotyková televize</u> - sestava TV LG 43" (TV + interaktivní rámeček + Android mini pc + držák na zeď + kabeláž)	1.PP	1.NP	2.NP	3.NP	TOTAL CELKEM
					1		1

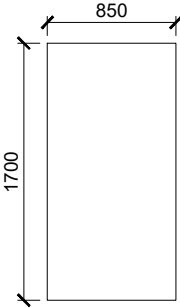

TABULKA OSTATNÍCH PRVKŮ

VÝPIS - 2.NP

OZN.	SCHEMA PRVKU A ROZMĚR [mm]	POPIS PRVKU	POČET PRVKŮ				
			1.PP	1.NP	2.NP	3.NP	TOTAL CELKEM
O2-10	HLINÍKOVÉ SCHŮDKY (2.NP, č.m. A-2.06) 	Popis: <u>hliníkové schůdky</u> vč. hliníkových háků na stěnu na zavěšení ref.výr. Hliníkové schůdky Star BY, 5 stupňů, Univerzální hliníkové schůdky s jednostranným vstupem opatřeny protiskluzovými patkami, výška plošiny 0,97m, celková výška 1,68m, přístupová výška 2,97m			1		1
O2-11a	ZRCADLO DĚTSKÉ + UMYVADLO (2.NP, č.m. A-2.04, A-2.07) 	Popis: <u>zrcadlo dětské + umyvadlo</u> - zrcadlo: ref.výr. Gazzda Look, dubový rám, Ø 320mm - umyvadlo: viz výpis ZT1			2		2
O2-12	TYČ SE ZÁVĚSEM (2.NP, č.m. A-2.08) 	Popis: <u>tyč se závěsem pro rozdělení místnosti</u> - dřevěná tyč šířky dle reálného rozměru (cca 3490 mm)			1		1

TABULKA OSTATNÍCH PRVKŮ


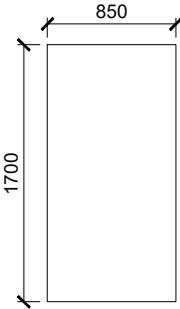
VÝPIS - 3.NP

OZN.	SCHEMA PRVKU A ROZMĚR [mm]	POPIS PRVKU	POČET PRVKŮ				
			1.PP	1.NP	2.NP	3.NP	TOTAL CELKEM
O3-1	ZRCADLO (3.NP, č.m. A-3.06) 	Popis: <u>zrcadlo</u> zrcadlo v hliníkovém rámu určené pro zavěšení na zeď					
						1	1
O3-2	SEDAČKA (3.NP, č.m. A-3.05) 	Popis: <u>sedačka</u> ref.výr. Sedačka Phase, model Cordoba, složení otoman levý s úl.prostorem+ 3sed pravý s područkou, rozměry 177-187 x 261 cm, látkový potah typu Látky vysokej kvality - Gordon - 06, nohy dřevěné bukové					
						1	1
O3-3	TISKÁRNA (3.NP, č.m. A-3.05)	Popis: <u>tiskárna</u> - barevná laserová tiskárna formátu A3 multifunkční					
						1	1

TABULKA OSTATNÍCH PRVKŮ							
VÝPIS - 3.NP							
OZN.	SCHEMA PRVKU A ROZMĚR [mm]	POPIS PRVKU	POČET PRVKŮ				
			1.PP	1.NP	2.NP	3.NP	TOTAL CELKEM
						1	1
O3-4	ŠATNÍ TYČ (3.NP, č.m. A-3.02)	<p>Popis: <u>šatní tyč</u></p> <p>- dřevěná šatní tyč délky cca 2470mm (dle skutečného rozměru místnosti)</p> <p>- umístěna do výšky cca 1700mm nad podlahu (dle skutečné světlé výšky - mezi tyčí a podhledem musí být min 100mm mezera)</p>					

TABULKA OSTATNÍCH PRVKŮ

VÝPIS - 3.NP

OZN.	SCHEMA PRVKU A ROZMĚR [mm]	POPIS PRVKU	POČET PRVKŮ				
			1.PP	1.NP	2.NP	3.NP	TOTAL CELKEM
O0-1	PRAČKA A SUŠIČKA (1.PP, č.m. A-0.17) 	Popis: <u>pračka a sušička v 1.PP</u> pračka Miele WWV 980 WPS Passion sušička Miele TWV 680 WP Passion mezikus Miele WTV 502	1				1
O0-2	ZRCADLO (1.PP, č.m. A-0.14) 	Popis: <u>zrcadlo</u> zrcadlo v hliníkovém rámu určené pro zavěšení na zeď	1				1